

Lenovo Mobile Phone

User's Manual

Model: Lenovo K860

Read this manual carefully
before operating the handset

Technical Parameters

Product: WCDMA digital mobile phone

Model: Lenovo K860

System: Android 4.0

Size: Approximately 143.6*74.5*9.5mm

Weight: Approximately 192g (including battery)

Standby time: Max 214 hours*

Battery capacity: 2250 mAh

SAR: 0.789W/kg@1g (HEAD) 0.903W/kg@1g (BODY).

*may vary depending on local signal strength

Procedure Initial Setup Procedure

Charging the phone



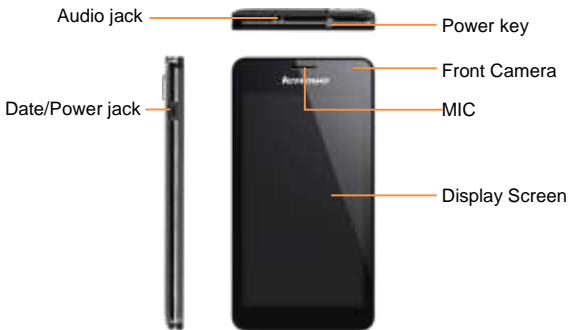
Inserting the SIM card








Inserting the memory card



Port Assignment and Button Layout



Applications Overview

	Browser	Browses websites. The web browser in this unit can access the Internet via the WIFI network for business and personal use.
	Email	Receives/Sends and views mails by linking directly to your mailbox.
	Gallery	Browses and edits images. In an image full-screen page it supports slideshow functions and such operations as, Share, Set as, and Details.
	People	Allows you to add or delete contacts and edit or delete particulars of a contact.
	Calendar	Creates new events, toggles the day view, the week view and the month view, and enables the event reminder function.

Gravity sensor and multi-touch

Auto rotate screen according to the rotation of the device. You can lock the K860 screen in the current direction screen rotation lock downward. To unlock the screen direction: Menu - Settings - Display - Auto-rotate screen.

Use the K860 in the landscape or portrait mode

After launching one application, you can rotate the screen to your preferred direction.



Use the multi-touch function

The multi-touch function enables you to perform various operations on the screen.



Open an application

Open an application: Tap the icon of this application on the screen. By clicking home key



, you can return to the home screen.

Scroll

Scroll the screen by dragging up or down on the content.



Zoom in or out

You can zoom in or out a map or web page while viewing it. To do so, just move your two fingers apart or together.

Precautions and Tips for K860

Never drop, strike, scratch, twist, knock, vibrate or push the K860 or place any heavy objects on it.

Gently touch the K860.

Keep the K860 away from any magnetic substances, mobile phones in conversation, electrical appliances or speakers.

Avoid exposing the K860 to extreme temperatures (lower than 5°C or higher than 35°C).

Do not place the K860 in a damp environment.

Do not use corrosive detergents or solvents to clean your K860. Just wipe the K860 screen with a damp, soft, lint-free cloth to clear fingerprints off it.

CAUTION
RISK OF EXPLOSION IF BATTERY IS
REPLACED BY AN INCORRECT TYPE.
DISPOSE OF USED BATTERIES
ACCORDING TO THE INSTRUCTIONS

Hereby, Lenovo, declares that this K860 is in compliance with the essential requirements and other relevant provisions of Directive 1999/5/EC.

This device is a 2.4 GHz wideband transmission system (transceiver), intended for use in all EU member states and EFTA countries, except in France and Italy where restrictive use applies.

In Italy the end-user should apply for a license at the national

spectrum authorities in order to obtain authorization to use the device for setting up outdoor radio links and/or for supplying public access to telecommunications and/or network services.

This device may not be used for setting up outdoor radio links in France and in some areas the RF output power may be limited to 10 mW EIRP in the frequency range of 2454 – 2483.5 MHz. For detailed information the end-user should contact the national spectrum authority in France.

This device have been tested to comply with the Sound Pressure Level requirement laid down in the applicable EN 50332-1 and/or EN 50332-2 standards. Permanent hearing loss may occur if earphones or headphones are used at high volume for prolonged periods of time.



CAUTION: Permanent hearing loss may occur if earphones or headphones are use at high volume for prolonged periods of time.

Ponsel Lenovo

Panduan Penggunaan

Model: Lenovo K860

Baca panduan ini dengan baik sebelum
menggunakan ponsel

Parameter Teknis

Produk: Ponsel digital WCDMA

Model: Lenovo K860

Sistem: Android 4.0

Ukuran: Sekitar 143.6*74.5*9.5mm

Berat: Sekitar 192gr (termasuk baterai)

Waktu siaga: Maks. 214 jam*

Kapasitas baterai: 2250 mAh

*bervariasi tergantung kekuatan sinyal lokal

Prosedur Pengaturan Awal

Mengisi baterai ponsel



Memasukkan kartu SIM








Memasukkan kartu memori



Fungsi Port dan Tata Letak Tombol



Tinjauan Aplikasi

	Browser	Menelusuri situs web. Browser web pada unit ini dapat mengakses Internet melalui jaringan WIFI untuk keperluan bisnis dan pribadi.
	Email	Menerima/mengirim dan melihat email yang dihubungkan secara langsung ke kotak email Anda.
	Galeri	Menelusuri dan mengedit gambar. Dalam halaman layar penuh gambar, ponsel ini mendukung fungsi tampilan slide dan operasi seperti, Berbagi, Atur sebagai, dan Detail.
	Orang	Memungkinkan Anda menambah atau menghapus kontak dan mengedit atau menghapus kontak tertentu.
	Kalender	Membuat acara baru, memilih tampilan hari, minggu, dan bulan, serta menjalankan fungsi pengingat acara.

Sensor gravitasi dan multi-sentuh

Memutar layar secara otomatis menurut posisi perangkat. Anda dapat mengunci layar K860 pada kunci rotasi arah layar saat ini ke bawah. Membuka penguncian arah layar: Menu – Pengaturan-Tampilan – Perputaran otomatis layar.

Menggunakan K860 dalam modus lanskap atau potret.

Setelah menjalankan satu aplikasi, Anda dapat memutar layar sesuai pilihan arah Anda.




Menggunakan fungsi multi-sentuh

Fungsi multi-sentuh memungkinkan Anda melakukan berbagai operasi pada layar.



Membuka aplikasi

Membuka aplikasi: Sentuh ikon aplikasi ini pada layar. Dengan

mengklik tombol awal , Anda dapat kembali ke layar awal

Menggulir

Menggulir layar dengan menarik konten keatas atau ke bawah.



Perbesar atau perkecil

Anda dapat memperbesar atau memperkecil saat melihat peta atau halaman web. Untuk melakukannya, geser dua jari Anda hingga memisah atau menyatu.

Tindakan Pencegahan dan Tips untuk K860

Jangan pernah menjatuhkan, memukul, menggores, membengkokkan, membenturkan, mengguncangkan, atau menindih K860 serta meletakkan benda yang berat di atasnya.

Sentuh k860 dengan lembut.

Jauhkan K860 dari bahan apapun yang mengandung magnet, ponsel lain yang sedang digunakan untuk menelepon, peralatan elektronik, atau speaker.

Jauhkan k860 dari suhu ekstrim (di bawah 5°C atau di atas 35°C).

Jangan letakkan k860 di lingkungan yang lembab.

Jangan gunakan deterjen atau larutan korosif untuk membersihkan K860 Anda. Usap layar k860 dengan kain bebas serat yang sedikit basah dan lembut untuk membersihkan sidik jari.

PERHATIAN
BERISIKO LEDAKAN JIKA BATERAI DIGANTI
DENGAN JENIS YANG SALAH.
BUANG BATERAI BEKAS SESUAI PETUNJUK

Dengan ini, Lenovo menyatakan bahwa K860 telah memenuhi persyaratan utama dan ketentuan lain yang terkait berdasarkan Instruksi 1999/5/EC.

Perangkat ini merupakan sistem transmisi gelombang lebar 2,4 GHz

(unit pemancar-penerima), yang ditujukan untuk digunakan di seluruh negara anggota UE dan negara EFTA, kecuali Perancis dan Italia yang memberlakukan penggunaan terbatas.

Di Italia, pengguna akhir harus mengajukan permohonan izin kepada otoritas spektrum nasional untuk mendapatkan pengesahan atas penggunaan perangkat dan mendirikan jaringan radio luar ruangan dan/atau menyediakan akses publik untuk layanan telekomunikasi dan/atau jaringan.

Perangkat tidak dapat digunakan untuk mendirikan jaringan radio luar ruangan di Perancis dan di beberapa area dengan daya output RF yang mungkin terbatas hingga EIRP 10 mW dalam jangkauan frekuensi 2454 – 2483,5 MHz. Untuk rincian informasi pengguna akhir harus menghubungi otoritas spektrum nasional di Perancis.

Perangkat ini telah diuji untuk memenuhi persyaratan Level Tekanan Suara yang ditetapkan dalam standar EN 50332-1 dan/atau EN 50332-2 yang berlaku. Kehilangan pendengaran secara permanen dapat terjadi jika earphone atau headphone digunakan pada volume tinggi dalam waktu yang lama.



PERHATIAN: Kehilangan pendengaran secara permanen dapat terjadi jika earphone atau headphone digunakan pada volume tinggi dalam waktu yang lama.

Мобильный телефон Lenovo

Руководство пользователя

Модель: Lenovo K860

Внимательно прочитайте это руководство
перед использованием телефона

Технические параметры

Продукт: цифровой мобильный телефон WCDMA

Модель: Lenovo K860

Система: Android 4.0

Размеры: прибл. 143,6*74,5*9,5 мм

Вес: прибл. 192 г (включая аккумулятор)

Время работы в режиме ожидания: Не более 214 часов*

Емкость аккумулятора: 2250 мА/ч

*может различаться в зависимости от силы местного сигнала

Процедура первоначальной настройки

Зарядка телефона



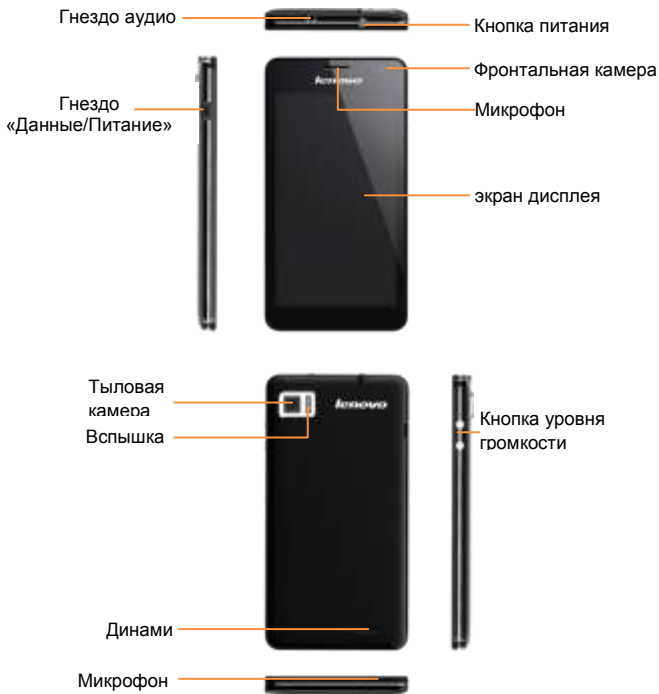
Установка SIM-карты



Установка карты памяти



Расположение разъемов и кнопок



Обзор приложений

	браузер	Используется для просмотра веб-сайтов. С помощью веб-браузера данного устройства можно получить доступ в Интернет с помощью сети WIFI для деловых или личных целей.
	Электронная почта	Используется для приема/отправки и просмотра сообщений электронной почты с помощью прямого перехода к почтовому ящику.
	Галерея	Используется для просмотра и редактирования изображений. В полноэкранном режиме поддерживаются функции слайд-шоу, а также следующие операции: Share (Поделиться), Set as (Использовать в качестве) и Details (Дополнительные сведения).
	Контакты	Используется для добавления или удаления контактов и редактирования и удаления частей контактов.
	Календарь	Используется для создания новых событий, имеется переключение между просмотром дня, недели и месяца, а также функция напоминания о событии.

Датчик гравитации и multi-touch

Автоматический поворот экрана в соответствии с поворотом устройства. Можно зафиксировать экран K860 в текущем положении, заблокировав поворот вниз. Для разблокировки поворота экрана выберите пункт: Menu (Меню) - Settings (Настройки) - Display (Дисплей) - Auto-rotate screen (Автоповорот экрана).

Использование K860 в горизонтальной или вертикальной ориентации

После загрузки определенного приложения можно повернуть экран в нужном направлении.




Использование функции multi-touch

С помощью функции multi-touch можно выполнять различные операции на экране.



Открытие приложения

Открытие приложения:
Нажмите значок приложения на экране. При

нажатии кнопки  отображается начальный



Прокрутка

Прокручивайте экран, перемещая пальцем вверх или вниз по содержимому.



Увеличение и уменьшение

Можно увеличивать и уменьшать масштаб карты или веб-страницы при просмотре. Для этого раздвиньте пальцы или сведите их

Меры предосторожности и советы по использованию K860

Никогда не бросайте, не ударяйте, не царапайте, не скручивайте K860, а также не подвергайте устройство воздействию вибрации и не ставьте на него любые тяжелые предметы.

Нажимайте на экран K860 аккуратно.

Держите K860 на расстоянии от любых магнитных материалов, мобильных телефонов, по которым ведется беседа, электрических приборов или динамиков.

Не подвергайте K860 воздействию очень низких или высоких температур (ниже 5°C или выше 35°C).

Не оставляйте K860 во влажных местах.

Не используйте агрессивные моющие средства или растворители для очистки K860. Просто протирайте экран K860 влажной, мягкой безворсовой тканью, чтобы удалить отпечатки пальцев.

**ОСТОРОЖНО!
СУЩЕСТВУЕТ ОПАСНОСТЬ ВЗРЫВА
БАТАРЕИ ПРИ ЕЕ ЗАМЕНЕ НА БАТАРЕЮ
НЕСОВМЕСТИМОГО ТИПА.
УТИЛИЗИРУЙТЕ ИСПОЛЬЗОВАННЫЕ
БАТАРЕИ В СООТВЕТСТВИИ С
ИНСТРУКЦИЯМИ**

Настоящим компания Lenovo заявляет, что данное устройство K860 соответствует основным требованиям и другим надлежащим положениям Директивы 1999/5/ЕС.

Это устройство представляет собой широкополосную передающую систему 2,4 ГГц (трансивер), предназначенную для использования во всех странах ЕС и ЕАСТ, кроме Франции и Италии, где действуют соответствующие ограничения.

В Италии конечному пользователю необходимо получить лицензию у национальной организации по распределению диапазона радиоволн для получения разрешения на использование устройства для настройки внешней радиосвязи и/или обеспечения общего доступа к телекоммуникациям и/или услугам сети.

Данное устройство не может использоваться для настройки внешней радиосвязи во Франции и некоторых других регионах, выходная мощность RF может быть ограничена до 10 мВт EIRP в диапазоне частот 2454 – 2483,5 МГц. Для получения дополнительной информации конечный пользователь должен обратиться в национальную организацию по распределению спектра во Франции.

Данное устройство было протестировано и признано соответствующим требованию уровня звукового давления, указанному в надлежащих стандартах EN 50332-1 и/или EN 50332-2. Использование наушников или головных телефонов на высокой громкости в течение продолжительного времени может стать причиной потери слуха.



ОСТОРОЖНО! Использование наушников или головных телефонов на высокой громкости в течение продолжительного времени может стать причиной потери слуха.



Điện Thoại Di Động Lenovo

Sổ tay sử dụng

Mẫu: Lenovo K860

Hãy đọc kỹ sổ tay hướng dẫn này trước khi sử dụng điện thoại

Các thông số kỹ thuật

Sản phẩm: Điện thoại di động kỹ thuật số WCDMA

Mẫu: Lenovo K860

Hệ thống điều hành: Android 4.0

K.thước: Khoảng 143,6*74,5*9,5 mm

Trọng lượng: Khoảng 192g (kể cả pin)

Thời gian chờ: Tối đa 214 tiếng*

Dung lượng pin: 2250 mAh .

*có thể thay đổi tùy theo cường độ tín hiệu mạng trong nước

Quy trình lắp đặt ban đầu

Sạc pin điện thoại



Lắp thẻ SIM








Lắp thẻ nhớ



Xác định cổng nối và bố trí nút



Tổng quan về các ứng dụng

	Trình duyệt	Duyệt các trang web. Trình duyệt web trong điện thoại này có thể truy cập internet qua mạng WIFI dùng cho doanh nghiệp và cá nhân.
	Email	Nhận/gửi và xem thư bằng cách liên kết trực tiếp với hộp thư của bạn.
	Thư viện	Duyệt xem và chỉnh sửa hình ảnh. Trong các trang hình ảnh toàn màn hình, thư viện hỗ trợ các chức năng trình chiếu cũng như các thao tác như Chia sẻ, Cài làm và Chi tiết.
	Danh bạ	Cho phép bạn thêm hoặc xóa các số liên lạc và sửa hoặc xóa các chi tiết của một số liên lạc.
	Lịch	Tạo các sự kiện mới, chuyển đổi cách xem ngày, xem tuần và xem tháng, và bật chức năng báo nhắc sự kiện.

Cảm biến trọng lực và cảm ứng đa điểm

Tự động xoay màn hình theo hướng xoay của điện thoại. Bạn có thể khóa màn hình điện thoại K860 theo hướng chuyển khóa xoay màn hình hiện hành xuống dưới. Để mở khóa hướng màn hình: Menu - Cài đặt - Màn hình - Tự xoay màn hình.

Dùng điện thoại ik860 ở chế độ nằm ngang hoặc dọc

Sau khi bật một ứng dụng, bạn có thể xoay màn hình theo hướng ưa thích.



Dùng chức năng cảm ứng đa điểm

Chức năng cảm ứng đa điểm cho phép bạn thực hiện nhiều thao tác khác nhau trên màn hình.



Mở ứng dụng

Mở ứng dụng: Chạm biểu tượng của ứng dụng này trên màn hình. Bằng cách nhấn phím



chính (home), bạn có thể trở về màn hình chính.

Cuộn

Cuộn màn hình bằng cách kéo lên hoặc xuống trên nội dung.



Phóng to hoặc thu nhỏ

Bạn có thể phóng to hoặc thu nhỏ một bản đồ hoặc trang web trong khi xem nó. Để thực hiện chức năng này, chỉ cần di chuyển hai ngón tay của bạn ra xa hoặc lại gần.



Các lưu ý và lời khuyên khi dùng điện thoại K860

Đừng bao giờ thả rơi, đập mạnh, làm trầy xước, làm méo mó, va đập, rung lắc hoặc ép mạnh điện thoại K860 hoặc đặt bất kỳ vật dụng nặng nào lên điện thoại.

Hãy chạm điện thoại K860 thật nhẹ nhàng.

Giữ điện thoại K860 cách xa mọi chất từ tính, điện thoại di động đang đàm thoại, thiết bị điện hoặc loa.

Tránh đặt điện thoại K860 trong các môi trường có nhiệt độ cực hạn (thấp hơn 5°C hoặc cao hơn 35°C).

Không đặt điện thoại K860 trong môi trường ẩm ướt.

Không dùng các chất tẩy rửa hay dung môi để lau điện thoại K860. Chỉ cần lau màn hình điện thoại K860 bằng khăn ẩm và mềm không có thứ để lau sạch các dấu vân tay.

CẢNH BÁO
NGUY CƠ XẢY RA NỖ NẾU PIN ĐƯỢC THAY
THỂ BẰNG LOẠI KHÁC KHÔNG THÍCH HỢP.
THẢI BỎ PIN ĐÃ QUA SỬ DỤNG THEO CÁC
HƯỚNG DẪN

Vì vậy, Lenovo xin tuyên bố rằng điện thoại K860 này tuân thủ các yêu cầu cần thiết cũng như các điều khoản liên quan khác trong Chỉ thị 1999/5/EC.

Điện thoại này là hệ thống truyền phát (máy thu phát) băng tần rộng

2,4 GHz và được thiết kế để sử dụng ở mọi quốc gia thành viên EU (Liên hiệp châu Âu) cũng như các quốc gia thuộc EFTA (Hiệp hội Mậu dịch Tự do châu Âu), ngoại trừ Pháp và Ý nơi mà vẫn còn áp dụng các quy định về việc sử dụng giới hạn.

Ở Ý, người dùng cuối phải xin giấy phép tại các cơ quan phổ tần quốc gia để được phép sử dụng điện thoại nhằm thiết lập các liên kết vô tuyến ngoài trời và/hoặc cho phép truy cập công cộng đối với các dịch vụ viễn thông và/hoặc mạng.

Điện thoại này có thể được sử dụng để thiết lập các kết nối vô tuyến ngoài trời tại Pháp, và một số khu vực nơi mà công suất phát tần số cao (RF) có thể bị giới hạn ở mức công suất bức xạ đẳng hướng hiệu dụng (EIRP) 10 mW với dải tần số 2454 – 2483,5 MHz. Để có thêm thông tin chi tiết, người dùng cuối nên liên hệ với Cơ quan phổ tần quốc gia tại Pháp.

Điện thoại này đã được thử nghiệm tuân thủ yêu cầu về Mức Áp suất Âm thanh được quy định trong các tiêu chuẩn EN 50332-1 và/hoặc EN 50332-2 hiện hành. Khả năng mất thính giác vĩnh viễn có thể xảy ra nếu người dùng sử dụng các loa phát tai nghe hoặc tai nghe ở mức âm lượng cao trong một thời gian dài.



CẢNH BÁO: Khả năng mất thính giác vĩnh viễn có thể xảy ra nếu người dùng sử dụng các loa phát tai nghe hoặc tai nghe ở mức âm lượng cao trong một thời gian dài.